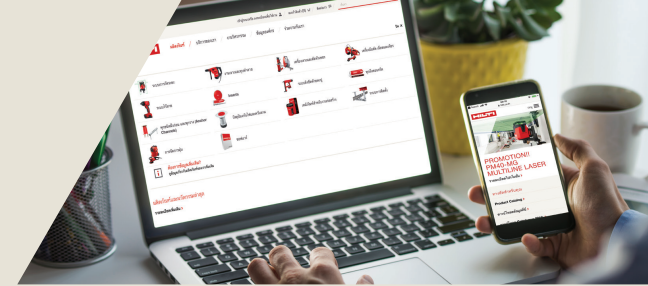




# Hilti Online

ขั้นตอนการลงทะเบียน



1 ไปที่ [www.hilti.co.th](http://www.hilti.co.th)

2 กด "ลงทะเบียน"

3 หากคุณเป็นลูกค้าปัจจุบันของ ฮิลติ (ไทยแลนด์) กรุณาลงทะเบียนด้วยอีเมลที่ใช้ในการติดต่อกับเรา

\*ลูกค้าใหม่สามารถระบุอีเมลที่ต้องการ

4 ตั้งรหัสผ่าน

5 กดรับทราบการใช้งาน และกด "ลงทะเบียนตอนนี้"

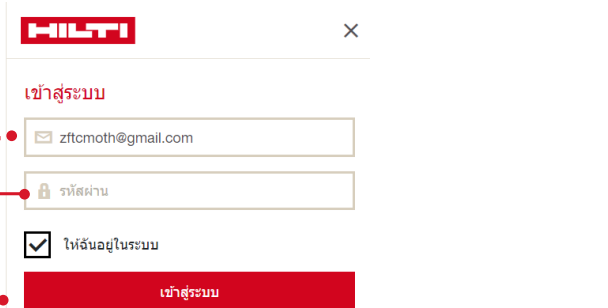
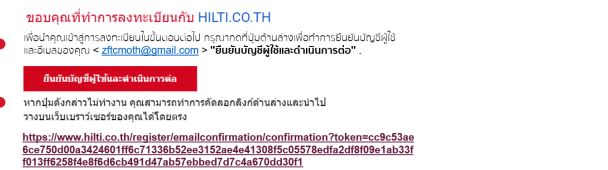
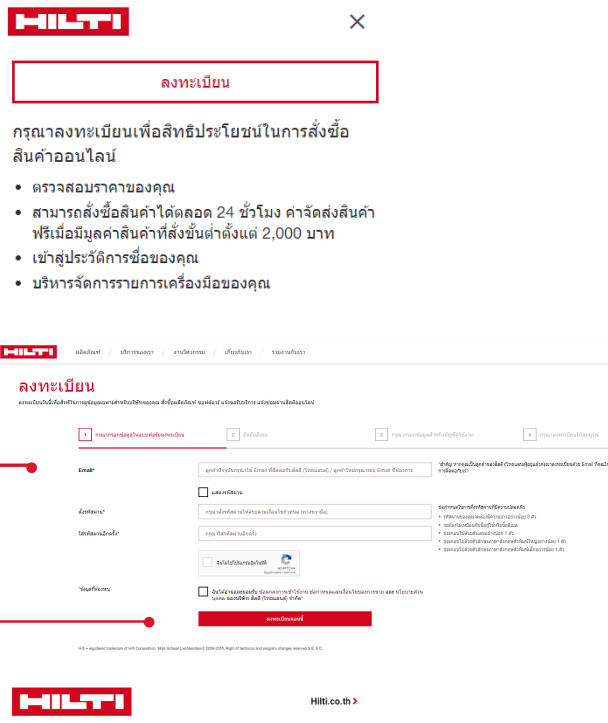
6 คุณจะได้รับลิงก์ยืนยันตัวตน ส่งไปทางอีเมล

7 กด "ยืนยันบัญชีผู้ใช้และดำเนินการต่อ" \*หรือ copy link ไปวาง

8 ระบบจะพามาที่หน้า log in และแสดงอีเมลของคุณ

9 ใส่รหัสผ่านที่เราตั้งไว้

10 กด "เข้าสู่ระบบ"




11 กรอกข้อมูลให้ครบถ้วน \*ปีค่าแนะนำกรอกข้อมูลแสดงไว้

12 กดรับทราบเงื่อนไขการใช้งาน

13 กด "บันทึกข้อมูล"

14 สิ้นสุดการลงทะเบียน คุณสามารถไปที่หน้าหลักและเริ่มต้นการใช้งานได้ทันที



หากพบปัญหาหรือไม่สามารถลงทะเบียนได้ กรุณาติดต่อคอลล์/วิศวกรประจำพื้นที่ หรือติดต่อฝ่ายบริการลูกค้าสัมพันธ์ โทร 02-099-5300 เพื่อให้ความช่วยเหลือแก่คุณ